



ФЕДЕРАЛЬНАЯ СЛУЖБА  
ГОСУДАРСТВЕННОЙ СТАТИСТИКИ

# Индексы потребительских цен на товары и услуги в Орловской области



за июнь 2022 года



ФЕДЕРАЛЬНАЯ СЛУЖБА  
ГОСУДАРСТВЕННОЙ СТАТИСТИКИ

# ИПЦ на товары и услуги в Орловской области

за июнь 2022 года

- 01** ИНДЕКСЫ ПОТРЕБИТЕЛЬСКИХ ЦЕН
- 02** ИНДЕКСЫ ЦЕН И СРЕДНИЕ ЦЕНЫ  
НА ОТДЕЛЬНЫЕ ГРУППЫ  
И ВИДЫ ПРОДОВОЛЬСТВЕННЫХ ТОВАРОВ
- 03** ИНДЕКСЫ ЦЕН И СРЕДНИЕ ЦЕНЫ  
НА ОТДЕЛЬНЫЕ ГРУППЫ  
НЕПРОДОВОЛЬСТВЕННЫХ ТОВАРОВ
- 04** ИНДЕКСЫ ЦЕН И СРЕДНИЕ ЦЕНЫ (ТАРИФЫ)  
НА УСЛУГИ
- 05** УСЛОВНЫЙ (МИНИМАЛЬНЫЙ) НАБОР  
ПРОДУКТОВ ПИТАНИЯ





# ИНДЕКСЫ ПОТРЕБИТЕЛЬСКИХ ЦЕН В 2022 ГОДУ

Июнь 2022 г. в % к маю 2022 г.

**99,24**

ИПЦ



**98,71**

Продовольственные товары



**99,64**

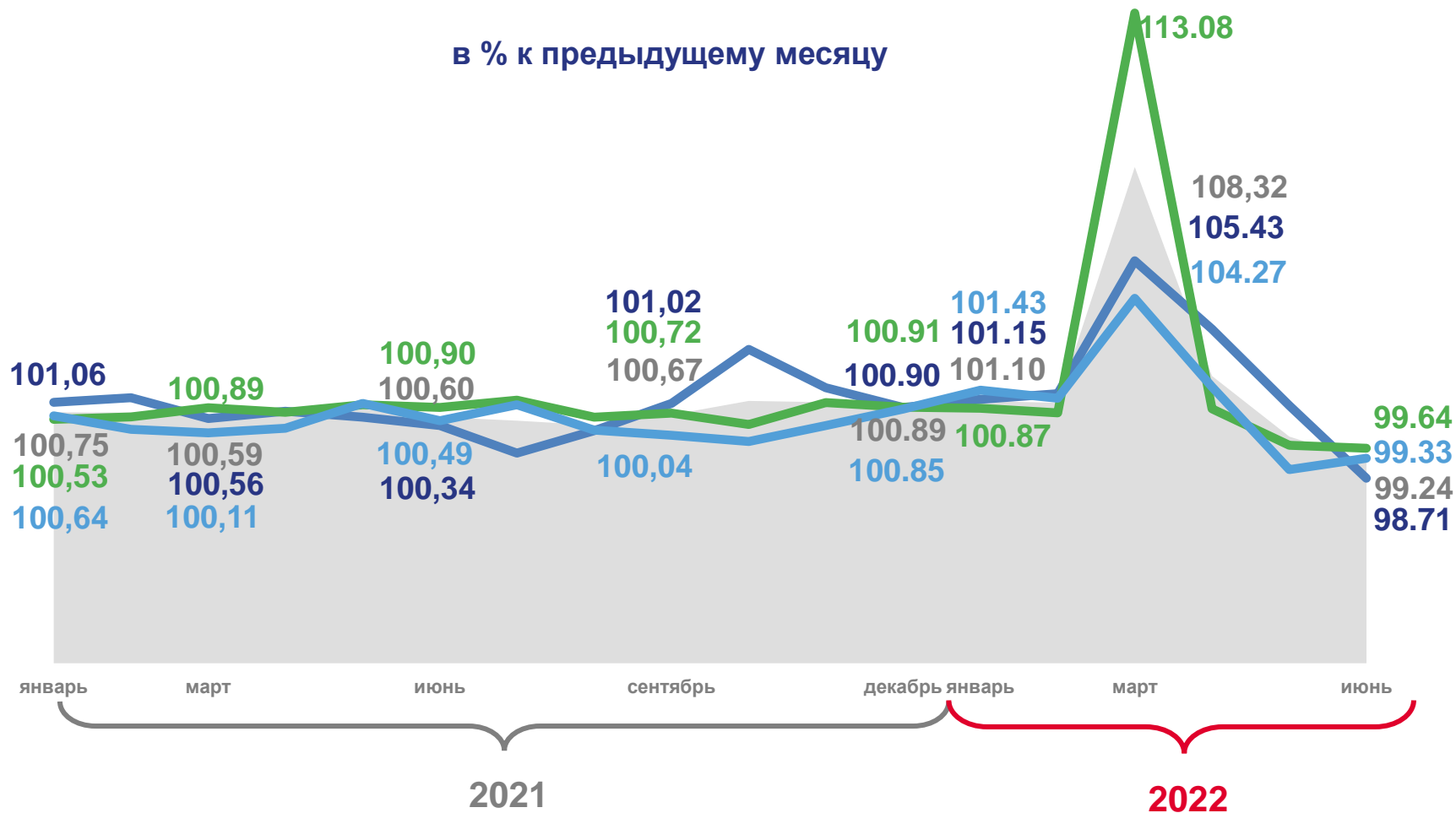
Непродовольственные товары



**99,33**

Услуги

в % к предыдущему месяцу



Индекс потребительских цен



Продовольственные товары



Непродовольственные товары



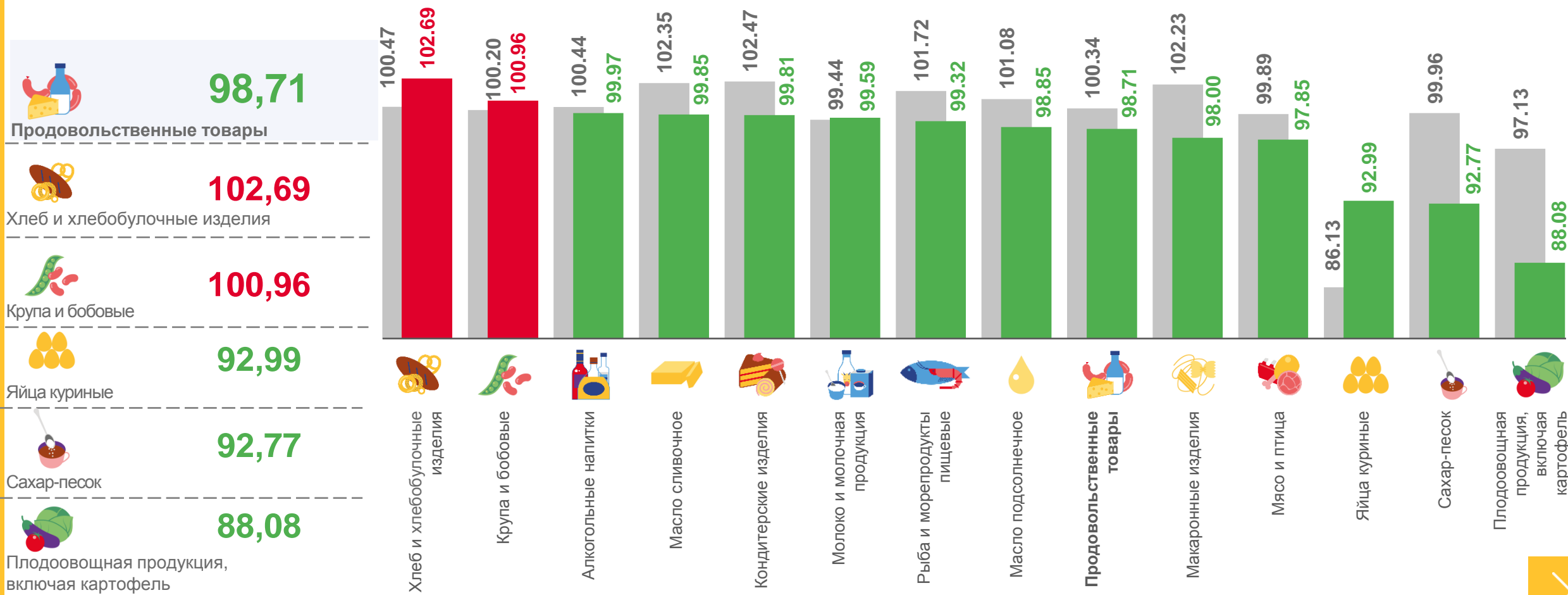
Услуги





# ИНДЕКСЫ ЦЕН НА ОТДЕЛЬНЫЕ ГРУППЫ И ВИДЫ ПРОДОВОЛЬСТВЕННЫХ ТОВАРОВ

Июнь 2022 г. в % к маю 2022 г.



■ Июнь 2021г. к маю 2021 г.


■ Июнь 2022 г. к маю 2022 г.





# ИЗМЕНЕНИЕ ЦЕН НА ПРОДОВОЛЬСТВЕННЫЕ ТОВАРЫ

Июнь 2022 г. в % к маю 2022 г.

	Картофель средняя цена – 62,26 руб. за 1 кг	<b>+12,8</b> ▲		Капуста белокочанная свежая средняя цена – 42,26 руб. за 1 кг	<b>-40,9</b> ▼
	Маргарин средняя цена – 243,77 руб. за 1 кг	<b>+6,9</b> ▲		Помидоры свежие средняя цена – 114,23 руб. за 1 кг	<b>-33,1</b> ▼
	Булочные изделия сдобные из муки высшего сорта штучные средняя цена – 205,18 руб. за 1 кг	<b>+6,6</b> ▲		Бананы средняя цена – 89,80 руб. за 1 кг	<b>-24,2</b> ▼
	Рис шлифованный средняя цена – 110,95 руб. за 1 кг	<b>+5,9</b> ▲		Огурцы свежие средняя цена – 85,52 руб. за 1 кг	<b>-23,7</b> ▼
	Зефир, пастила средняя цена – 358,69 руб. за 1 кг	<b>+5,0</b> ▲		Морковь средняя цена – 53,15 руб. за 1 кг	<b>-19,1</b> ▼
	Пряники средняя цена – 202,16 руб. за 1 кг	<b>+4,7</b> ▲		Свекла столовая средняя цена – 52,69 руб. за 1 кг	<b>-16,0</b> ▼
	Яблоки средняя цена – 121,67 руб. за 1 кг	<b>+4,3</b> ▲		Груши средняя цена – 218,52 руб. за 1 кг	<b>-15,3</b> ▼



# СРЕДНИЕ ЦЕНЫ НА СОЦИАЛЬНО ЗНАЧИМЫЕ ПРОДОВОЛЬСТВЕННЫЕ ТОВАРЫ ПЕРВОЙ НЕОБХОДИМОСТИ

Июнь 2022 г. рублей за килограмм, (в % к предыдущему месяцу)

Говядина (кроме бескостного мяса) <b>474,76</b> (100,57)	Яйца куриные, 10 штук <b>64,24</b> (92,99)	Рис шлифованный <b>110,95</b> (105,91)
Свинина (кроме бескостного мяса) <b>290,77</b> (98,16)	Сахар-песок <b>76,73</b> (92,77)	Крупа гречневая-ядрица <b>132,34</b> (98,26)
Баранина (кроме бескостного мяса) <b>528,01</b> (100,97)	Чай черный байховый <b>1 020,06</b> (96,79)	Вермишель <b>108,60</b> (97,39)
Куры охлажденные и мороженные <b>176,76</b> (99,77)	Соль поваренная пищевая <b>17,55</b> (98,97)	Картофель <b>62,26</b> (112,77)
Рыба мороженная неразделанная <b>181,34</b> (94,68)	Мука пшеничная <b>56,20</b> (96,91)	Капуста белокочанная свежая <b>42,26</b> (59,06)
Масло сливочное <b>842,12</b> (99,85)	Хлеб из ржаной муки и из смеси муки ржаной и пшеничной <b>53,81</b> (103,79)	Лук репчатый <b>46,64</b> (86,87)
Масло подсолнечное, л <b>142,20</b> (98,85)	Хлеб и булочные изделия из пшеничной муки различных сортов <b>93,98</b> (100,99)	Морковь <b>53,15</b> (80,89)
Молоко питьевое цельное пастеризованное 2,5-3,2% жирности, л <b>66,96</b> (99,07)	Пшено <b>55,12</b> (99,06)	Яблоки <b>121,67</b> (104,32)





# СРЕДНИЕ ЦЕНЫ И ИНДЕКСЫ ЦЕН НА МОЛОКО ПИТЬЕВОЕ

Июнь 2022 г.



Молоко питьевое цельное  
пастеризованное 2,5-3,2%  
жирности, рублей за литр

Орловская область	▼	<b>66,96</b>
г. Орел	▼	<b>64,80</b>
г. Ливны	▲	<b>68,58</b>
г. Мценск	▲	<b>72,59</b>



Молоко питьевое цельное  
стерилизованное 2,5-3,2%  
жирности, рублей за литр

Орловская область	▼	<b>101,34</b>
г. Орел	▲	<b>105,03</b>
г. Ливны	▲	<b>103,38</b>
г. Мценск		<b>86,37</b>

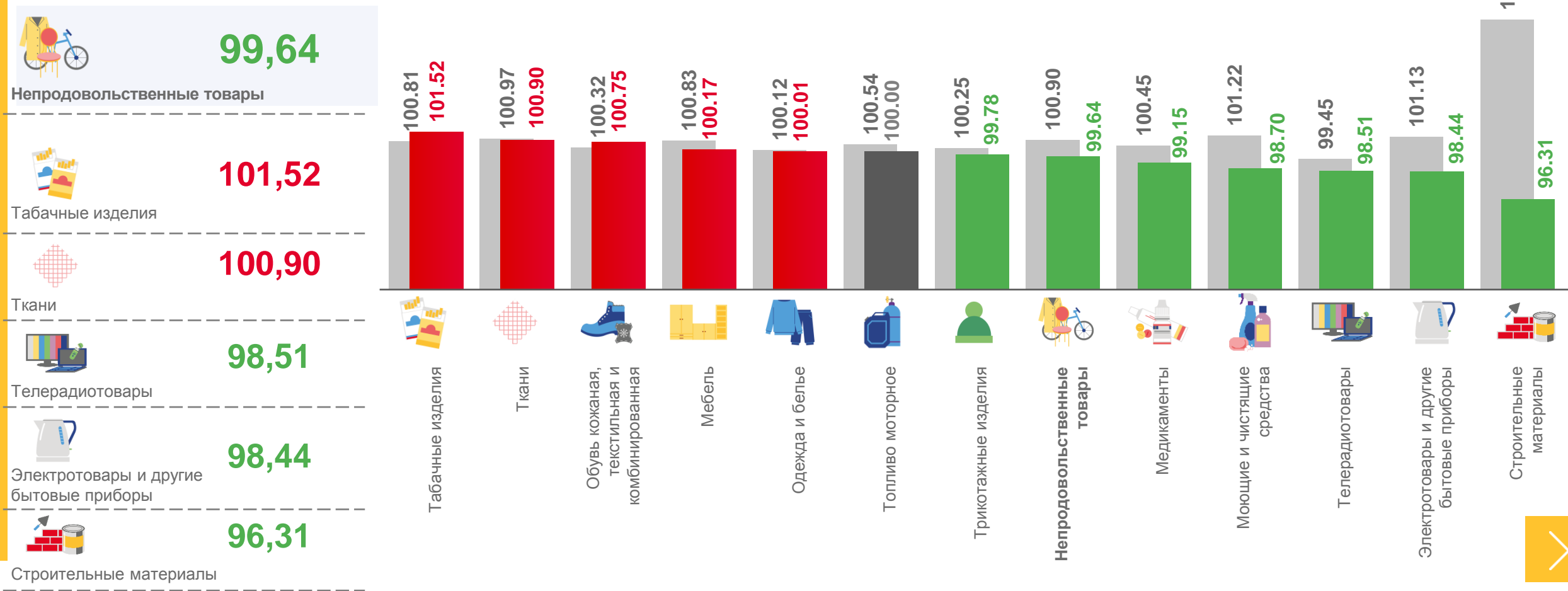
Июнь 2022г. в % к маю 2022г.

Орловская область	▼	<b>99,07</b>	Орловская область	▼	<b>99,48</b>
-------------------	---	--------------	-------------------	---	--------------



# ИНДЕКСЫ ЦЕН НА ОТДЕЛЬНЫЕ ГРУППЫ НЕПРОДОВОЛЬСТВЕННЫХ ТОВАРОВ

Июнь 2022 г. в % к маю 2022 г.



■ Июнь 2021 г. к маю 2021 г.

■ Июнь 2022 г. к маю 2022 г.

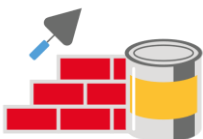






# ИЗМЕНЕНИЕ ЦЕН НА НЕПРОДОВОЛЬСТВЕННЫЕ ТОВАРЫ

Июнь 2022 г. в % к маю 2022 г.



## Строительные материалы



Цемент тарированный  
средняя цена – 400,70 руб. за 50 кг

**+2,8** ▲



Ламинат  
средняя цена – 1 043,67 руб. за м2

**+1,5** ▲



Металлочерепица  
средняя цена – 587,83 руб. за м2

**-19,2** ▼



Плиты древесностружечные,  
ориентированно-стружечные  
средняя цена – 377,95 руб. за м2

**-5,9** ▼



Доска обрезная  
средняя цена – 20 397,18 руб. за м3

**-4,5** ▼



## Медицинские товары



Йод  
средняя цена – 30,39 руб. за 10 мл

**+5,8** ▲



Шприцы одноразовые  
средняя цена – 10,34 руб. за штуку

**+3,9** ▲



Антисептик для рук  
средняя цена – 145,36 руб. за 100 мл

**-9,7** ▼



Комбинированные анальгетики  
средняя цена – 125,69 руб. за 10 таблеток

**-6,8** ▼



Термометр медицинский безртутный  
(галинстановый)  
средняя цена – 273,22 руб. за штуку

**-5,8** ▼



Магне В6  
средняя цена – 101,24 руб. за 10 таблеток

**-5,8** ▼





# СРЕДНИЕ ЦЕНЫ И ИНДЕКСЫ ЦЕН НА ТОПЛИВО МОТОРНОЕ

Июнь 2022 г.

Средние цены, рублей за литр



51,33

Дизельное топливо



59,47

Бензин автомобильный марки АИ-98 и выше



50,90

Бензин автомобильный марки АИ-95



46,96

Бензин автомобильный марки АИ-92



23,56

Газовое моторное топливо

в % к предыдущему месяцу



в % к декабрю 2021 года

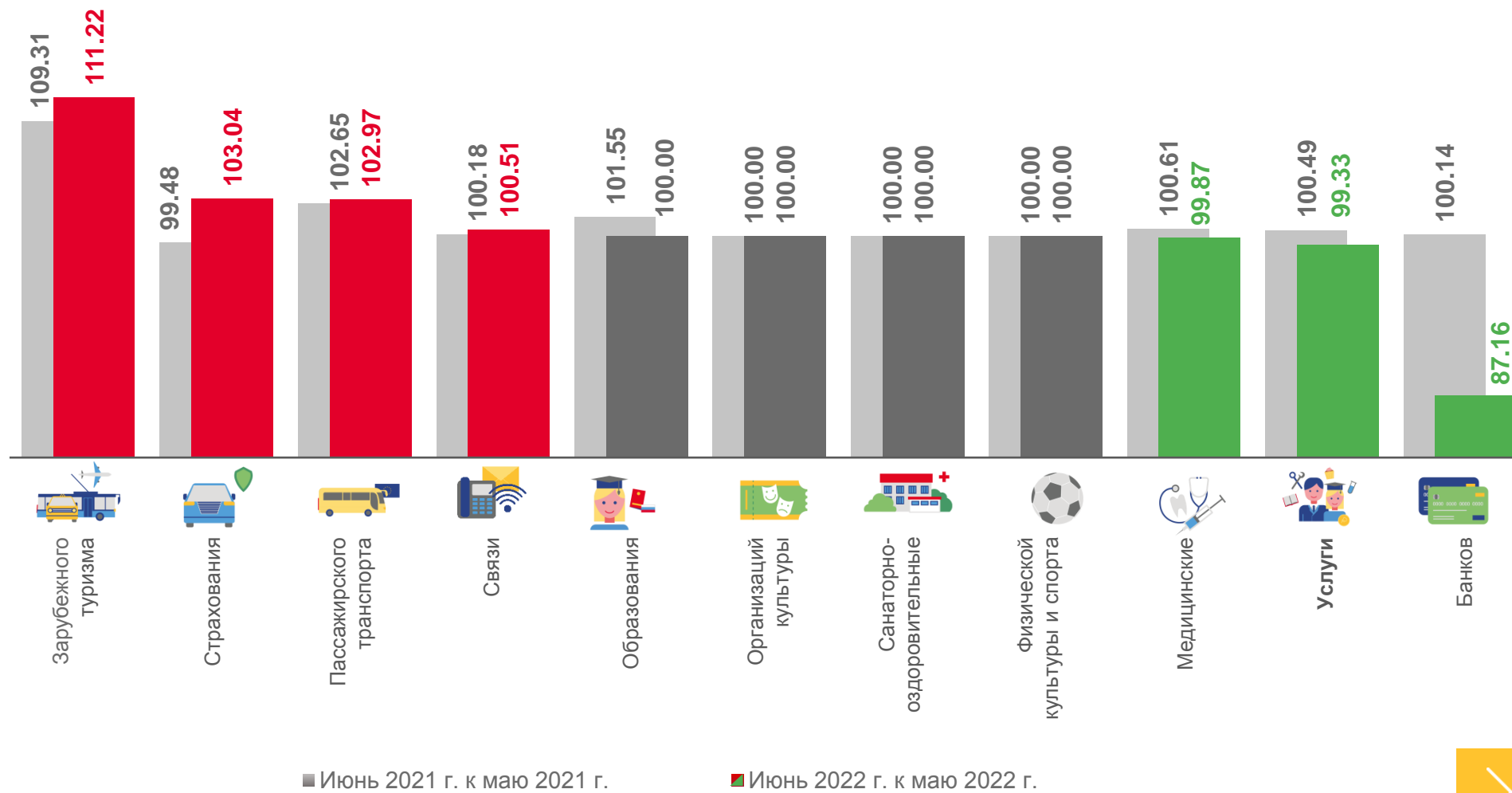
▲ 101,71 ▼ 99,77 ▼ 99,35 ▼ 99,76 ▲ 101,16 ▼ 72,91





# ИНДЕКСЫ ЦЕН И ТАРИФОВ НА УСЛУГИ

Июнь 2022 г. в % к маю 2022 г.



■ Июнь 2021 г. к маю 2021 г.

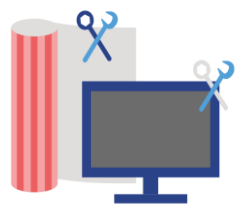
■ Июнь 2022 г. к маю 2022 г.





# ИЗМЕНЕНИЕ ЦЕН (ТАРИФОВ) НА УСЛУГИ

Июнь 2022 г. в % к маю 2022 г.



## Бытовые услуги



Маникюр  
средняя цена – 388,32 руб. за услугу

**+1,8▲**



Замена элементов питания  
в наручных часах  
средняя цена – 150,60 руб. за услугу

**+1,2▲**



Установка пластиковых окон  
средняя цена – 9 739,43 руб. за м2

**-1,4▼**



## Транспорт



Проезд в плацкартном вагоне скорого фирменного поезда дальнего следования  
средняя цена – 555,35 руб. в расчете на 100 км пути

**+18,2▲**



Проезд в плацкартном вагоне скорого нефирменного поезда дальнего следования  
средняя цена – 384,60 руб. в расчете на 100 км пути

**+17,4▲**



Проезд в купейном вагоне скорого фирменного поезда дальнего следования  
средняя цена – 831,17 руб. в расчете на 100 км пути

**+10,4▲**



Проезд в купейном вагоне скорого нефирменного поезда дальнего следования  
средняя цена – 631,12 руб. в расчете на 100 км пути

**-1,2▼**



# УСЛОВНЫЙ (МИНИМАЛЬНЫЙ) НАБОР ПРОДУКТОВ ПИТАНИЯ

Июнь 2022 в % к декабрю предыдущего года



Стоимость в среднем по области на конец июня 2022 года, рублей

